

Cornice Luminosa

Cornici Luminose per Tabelloni da Basket - Pallacanestro

Sono disponibili 3 articoli:

Art.253-01 KIT Cornice Luminosa e Centralina di Comando

Art.253-02 Centralina di Comando

Art.253-03 Cornice Luminosa

Art.253-01

KIT Cornice Luminosa e Centralina di comando (foto)

Questo KIT viene installato quando si utilizzano visualizzatori dei 24 secondi della serie FS, come i modelli **FS-24s-1**, **FS-24s-3**, **FS-24s-4**. Il segnale di comando per l'accensione della cornice luminosa viene prelevato dallo stesso cavo dati seriale che arriva a tali visualizzatori. Su un campo di pallacanestro servono 2 pezzi di questo articolo (uno per ciascun tabellone basket).

Il KIT comprende:

- Centralina di Comando, predisposta per il collegamento dello stesso cavo dati seriale utilizzato per i tabelloni serie FS, dal quale riceve l'informazione di accensione della Cornice Luminosa.
- Cornice Luminosa con cavo di 8 m per il suo collegamento alla centralina di comando.
- Staffe di fissaggio della cornice adatte alla maggioranza dei Tabelloni da Pallacanestro.
- Cavi di collegamento tra Centralina di Comando e linea dati seriale che arriva al visualizzatore dei 24 secondi.

Art.253-02

Centralina di comando (per Cornice Luminosa non fornita) (foto)

Questa Centralina viene utilizzata quando si possiede già una cornice luminosa di un altro produttore ma si installano dei visualizzatori dei 24 secondi della serie FS, come i modelli **FS-24s-1**, **FS-24s-2**, **FS-24s-3**. La Centralina riceve il segnale di comando dalla stessa linea dati seriale che arriva al visualizzatore dei 24 secondi e fornisce un contatto di chiusura per poter comandare la cornice luminosa di un altro produttore.

Su un campo di pallacanestro servono 2 pezzi di questo articolo (uno per ciascun tabellone basket).

Comprende:

- Centralina di Comando, predisposta per il collegamento dello stesso cavo dati seriale utilizzato per i tabelloni serie FS, dal quale riceve l'informazione di accensione della Cornice Luminosa. Tale centralina, tramite un relè interno, fornisce in contatto di chiusura per poter comandare una Cornice Luminosa di un altro produttore.
- Cavi di collegamento tra Centralina di Comando e linea dati seriale che arriva al visualizzatore dei 24 secondi.

Art.253-03

Cornice Luminosa (senza Centralina di comando) (foto)

Questo articolo viene utilizzato quando si desidera installare la cornice luminosa Favero su impianti con visualizzatori dei 24 secondi di altri produttori. Tali impianti devono comunque fornire, tramite un relè, un contatto di chiusura per poter comandare l'accensione della cornice luminosa Favero.

Su un campo di pallacanestro servono 2 pezzi di questo articolo (uno per ciascun tabellone basket).

Comprende:

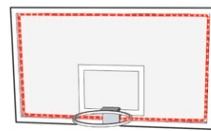
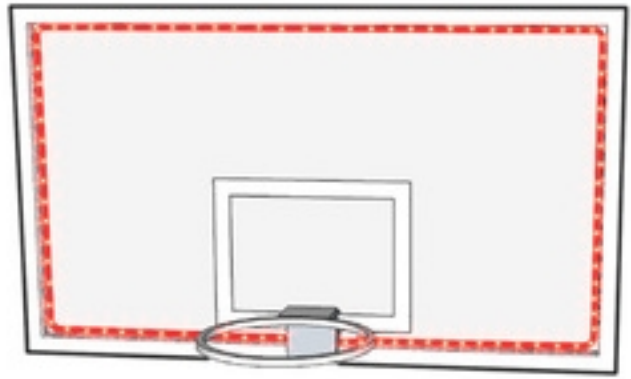
- Cornice Luminosa e suo alimentatore con ingresso 230V.
- Staffe di fissaggio della cornice adatte alla maggioranza dei Tabelloni da Pallacanestro.

Caratteristiche della Cornice Luminosa

- **conforme alle norme FIBA.**
- **Flessibile** e applicabile a qualunque tipo di tabellone per Pallacanestro.
- Lunghezza: 5.15m, in unico pezzo. Non sono necessari connettori di giunzione.
- Alimentazione: 12V, 1.3A.

Altre caratteristiche

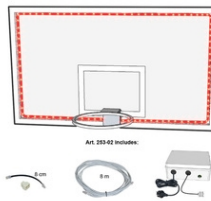
- **Garanzia:** 2 anni ([info](#)).
- **Alimentazione:** 100-240V, 1A, 50-60 Hz. Il tipo di spina è selezionabile all'acquisto.



Art.253-01

...KIT Cornice Luminosa e Centralina di Comando

Articolo obsoleto, sostituito dall'art. 253-11.
Dimensioni: LED strip = 515 cm ,
BOX=19x14x7cm. - Peso: 4.9kg.



Art.253-02

...Centralina di Comando (per Cornice Luminosa non fornita)

Articolo obsoleto sostituito dall'art.253-12.
Dimensioni: BOX= 19x14x7cm. - Peso: 1.1kg.